

目次

パソコン Canvaでスライド作成2	
本テキストで作成するプレゼンテーション	1
◆行事案内のスライドを作成する◆	2
表の各部名称	4
行を削除する	5
行を追加する	7
行を移動する	9
列を追加する	11
列を移動する	13
列を削除する	14
表を削除する	15
【参考】表の真上のメニューボタン	16
表を作成する	17
キャンバスの幅を画面に合わせる	20
表内に入力する	21
表の移動	22
表のサイズ変更	23
複数セルの選択	25
セルの色を設定する	28
文字の配置を変更する	29
【参考】表内の文字配置	32
フォントファミリーを変更する	33
列幅を調整する	36
列幅を自動調整する	37
列幅を揃える	39
表の罫線を変更する	41
罫線の色を変更する	43

目次

パソコン Canvaでスライド作成2	
クリックで複数選択する	45
ドラッグで複数選択する	46
行間を調整する	48
透明度を調整する	50
文字列をコピー/貼り付けする	52
フォントの組み合わせを追加する	56
フォントの組み合わせのサイズを変更する	61
スライドの中央に揃える	62
グラフを追加する	64
【参考】グラフの各部名称	66
グラフを編集する	67
グラフのサイズ変更と移動	71
グラフの種類を変える	72
ラベルと凡例の表示/非表示	74
タイトルと凡例を作成する	77
表の間隔を変更する	79
図形を作成する	83
図形のサイズと位置を変更する	85
直線を追加する	86
図形の色を変更する	88
図形内に文字を入力する	90
【参考】グラフの色の変更	92
残りのページを仕上げる	93
●練習問題 1 ●	98

本テキストで作成するプレゼンテーション

**2028年度 高田町内会
年間行事のご案内**

みんなでつくる、笑顔であふれるわたしたちの町

高田町民会 2027年12月1日


いつまでも自分らしく、すこやかに
**見直そう！
私たちの健康習慣**
～市長健康意識調査から考える、これからのからだ作り～

2028年度町内会行事リスト

実施日	行事名	対象
2028年5月	春のクリーン作戦	全町民（6歳以上）
2028年8月	納涼・盆踊り大会	居住者とその家族
2028年10月	秋の町民体育祭	町民全
2028年12月	歳末防犯パトロール	中学年以上の町民

春のクリーン作戦

町内の公園や道路を清掃。
終了後にはお茶とお菓子を配布します。
実施予定日：第3日曜日




歳末防犯パトロール

「火の用心」を合言葉に町内を巡回。
安全な年越しを目指します。
実施予定日：毎週火曜日



納涼・盆踊り大会

櫓を囲んで盆踊り！
地域の屋台や打ち上げ花火も開催。
実施予定日：第1土曜日




2028年度の参加目標

75%

前年度の平均参加率55%から
20%の向上を目指します

秋の町民体育祭

玉入れや徒競走で汗を流そう！
景品も多数用意しています。
実施予定日：第2日曜日



町内会の年齢層分布

参加世代にも参加していただきやすいよう、デジタルを活用した参加方法が準備されています。

QRコードの導入 LINE公式アカウント **Canvaによる簡便化**

QRコードを申し込んでもらうことで、LINE公式アカウントを通じて、町民の参加率を向上させ、町民の参加を促進します。

町民の参加率を向上させるために、デジタルを活用した参加方法を導入し、町民の参加を促進します。

ご清聴ありがとうございました
ともに、住みやすい町を創りましょう
高田町民会

私たちの健康の「いま」

市民アンケートの結果から、現在の健康意識を把握します。



2028年度 上半期健康教室一覧

コース名	種別	開催	定員
認知症予防	認知症	毎月第1回（10月）～第5回（2月）まで5回開催します。	20名
生活習慣病予防	生活習慣病	毎月第2回（11月）～第6回（3月）まで6回開催します。	20名
腰痛予防体操	腰痛	毎月第3回（12月）～第7回（4月）まで7回開催します。	20名
認知症予防	認知症	毎月第4回（1月）～第8回（5月）まで8回開催します。	20名

健康のコース紹介

心身を整える「はじめてのヨガ」
運動が苦手な方、体が硬い方にも
安心できるヨガの体験ができます。
【対象年齢】
「6歳以上」または「18歳以上」
※申し込み、参加の事前予約が必要です。



普段、定期的な運動をしていますか？

※市の府民調査より、日常の生活習慣がわかりました。

健康教室に参加する3つのメリット

- 専門家による指導
- 参加費無料で参加
- 地域が仲良く

町民の健康意識を向上させるために、町民の参加を促進します。町民の参加を促進するために、町民の参加を促進します。

**小さな一歩から
健康な毎日を**

ご清聴ありがとうございました

2階 高田町 市民会館 健康推進課
TEL: 0262-22-1111 FAX: 0262-22-1112

表作成、デザイン文字、図形、円グラフの作成方法を学びます。



◆行事案内のスライドを作成する◆

町内会の行事案内のスライドを作りながら、以下の内容を学びます。

- 表の作成と編集
- 「フォントの組み合わせ」で目を引く文字の作成
- 円グラフの作成

① キャンバのホーム画面を開きましょう。

② 『+作成』をクリックします。

③ 『プレゼンテーション』をクリックします。

デザインを作成

3

おすすめ

プレゼンテーション

SNS

写真エディター

動画

④ 『プレゼンテーション 1920×1080px』をクリックしましょう。

⑤ 『シンプル 青 事業』でテンプレートを検索し、以下のテンプレートの全てのページを表示しましょう。



メモ タイマー

54%

ページ

1/10

行を削除する

現在表示されている表の行を削除してみましょう。

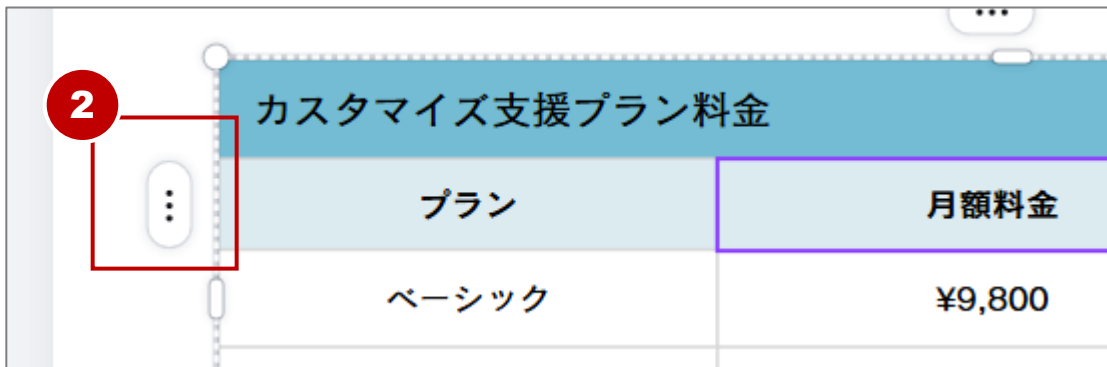
- ① 2列2行目のセルをクリックします。
紫の枠線が表示され、セルが選択されました。



The screenshot shows a table titled "カスタマイズ支援プラン料金" (Customized Support Plan Fees). The table has three columns: "プラン" (Plan), "月額料金" (Monthly Fee), and "内容" (Content). The second row, which contains "ベーシック" (Basic), "¥9,800", and "基本機能+チャットサポート" (Basic features + chat support), is highlighted with a purple border. A red circle with the number "1" is placed over the "月額料金" cell in this row.

プラン	月額料金	内容
ベーシック	¥9,800	基本機能+チャットサポート
プレミアム	¥29,800	機能拡張+専任サポート
導入コンサル支援	別途見積	要望に応じたカスタマイズ対応

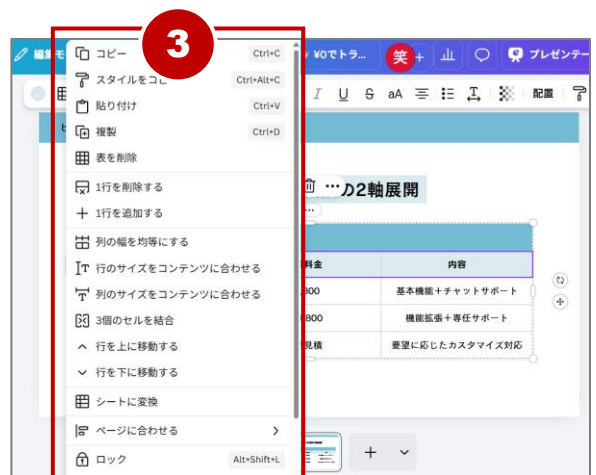
- ② 行の左端に表示される『…』をクリックします。



The screenshot shows the same table, but now the first column is expanded to show the menu icon (three vertical dots) in the left margin. A red circle with the number "2" is placed over this icon. The second row and second column are still highlighted with a purple border.

プラン	月額料金
ベーシック	¥9,800

- ③ 行が選択され、メニューが表示されます。

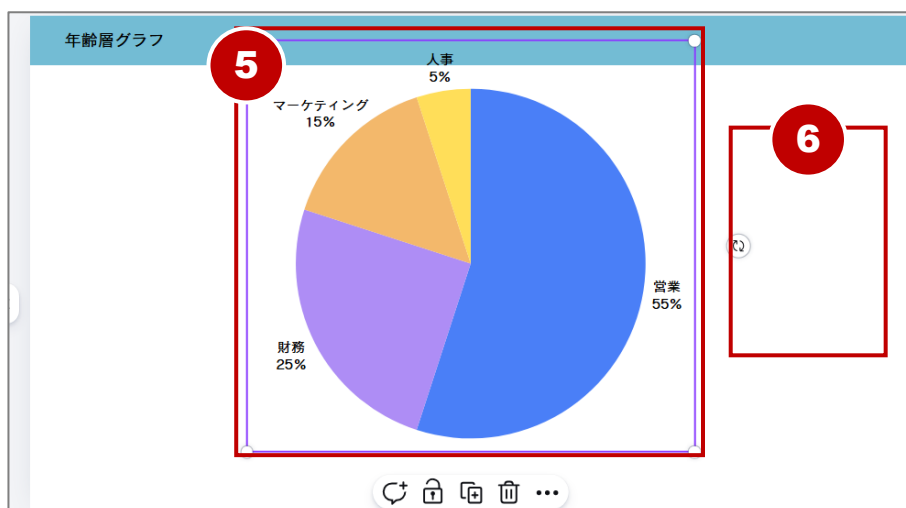


グラフを追加する

- ④ 『円グラフ』をクリックします。



- ⑤ キャンバスにグラフを追加できました。
追加直後はサンプルデータでグラフが作成されています。
- ⑥ グラフ以外の場所をクリックしましょう。



●練習問題 1 ●

① 『**プレゼンテーション 1920×1080**』のキャンバスを開きましょう。

② 『**シンプル 緑 サービス**』で検索し、右図のテンプレートのすべてのページを開きましょう。



デザイン名を『**2028年度健康事業**』に変更しましょう。

③ 1ページ目内のテキストボックスを、下図のように編集しましょう。不要なテキストボックスは削除します。

入力：いつまでも自分らしく、すこやかに
見直そう！私たちの健康習慣
～市民健康意識調査から考える、これからのからだ作り～

