

スマホ LINE 便利機能編

マイスタンプ編集	1
LINEニュースボタンを通話ボタンにする	3
ピン留め	6
お気に入り	8
トークの並び替え	9
トークルームの非表示	11
トークルームの再表示	15
トークルームの削除	16
投票（アンケート）	17
日程調整（LINEスケジュール）	26
文字認識	34
現在地を送信	36
トークの文字サイズを変更する	39

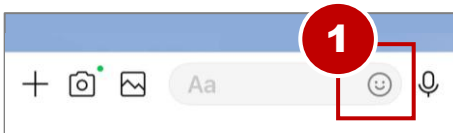
スマホ LINE 便利機能編

トーク内容を検索	40
通知オフ	43
リアクション	44
リプライ（引用返信）	45
送信取り消し	46
背景の変更	47
トークスクショ	50
くじ引き（あみだくじ）	52
トークルームをホーム画面に配置する	57
友だちの表示名を変更する	62
名前にひとことを付ける（ステータスメッセージ）	64
アナウンス	65
LINEアカウントや電話番号を送る	70

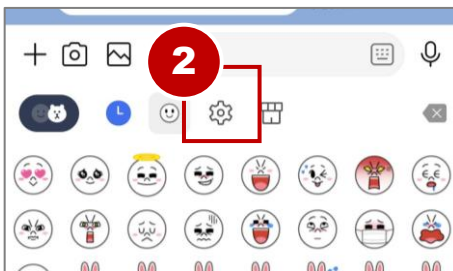
マイスタンプ編集

スタンプの並び替えができます。よく使うスタンプは一覧の左側に表示されるよう並び替えると、スタンプ送信時にすぐ表示されるので快適に使えます。

また、不要になったスタンプは削除も可能です。



- ① トークルームを開き『**スタンプ**』マークをタップ。



- ② 『**歯車 (設定)**』をタップ。



- ③ 『**マイスタンプ編集**』をタップ。

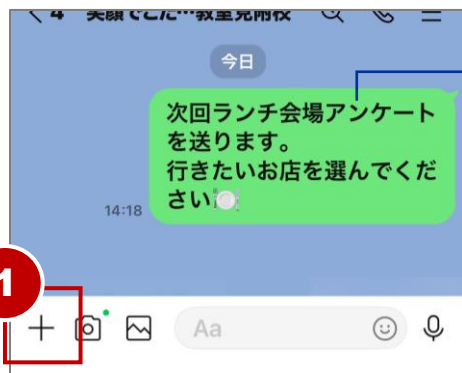
投票（アンケート）

投票とは、トークルーム内で簡単にアンケートを実施できる機能です。質問と回答を用意して送信すると、回答を集計できます。グループトークでの意見の集計に役立ちます。1対1のトークでも利用できます。

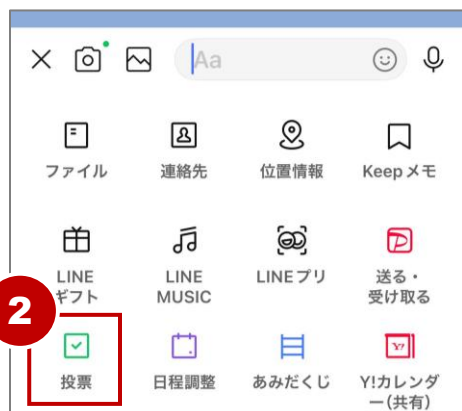


【投票を作成する】

アンケートを取ることを事前にメッセージでお知らせしておくと、よりスムーズに回答が得られます。



- ① 投票を実施したいトークルームを開き『+』をタップ。



- ② 『投票』をタップ。

投票（アンケート）

投票を作成

テキスト 日付

6 行きたいお店を選んでください！

⑥ 質問を入力。

投票を作成

1. 選択肢を入力

2. 選択肢を入力

終了日時を設定

複数選択可

匿名投票

キャンセル 完了

⑦ 『**選択しを入力**』部分をタップ。

投票を作成

テキスト 日付

8 1. カフェワン

2. 喫茶ツー

3. レストランスリー

4. 選択肢を入力

⑧ 選択肢を入力。

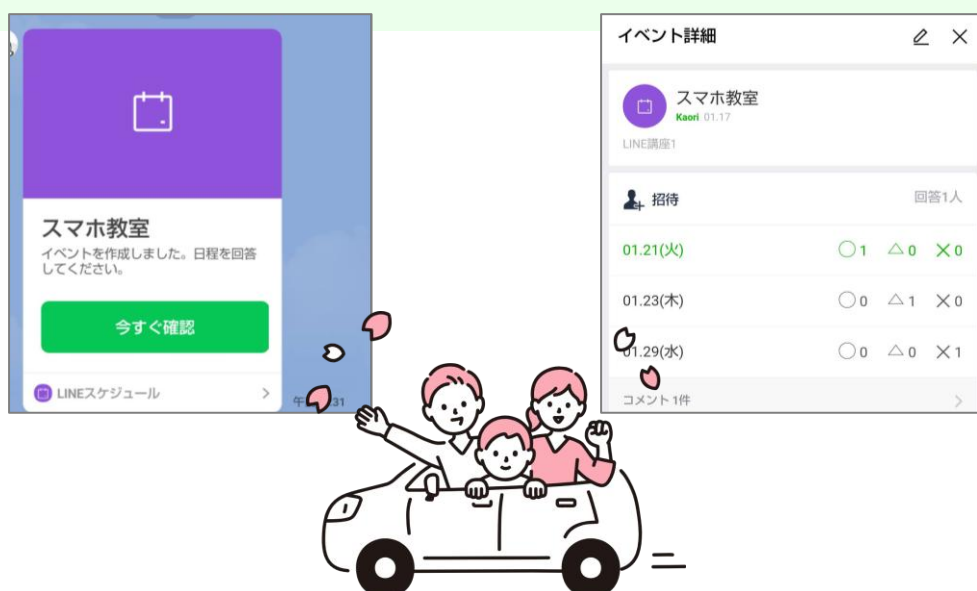
選択肢は4つ以上設定可能です。
4番まで入力すると自動で次の入力欄が追加されます。

日程調整（LINEスケジュール）

日程調整とは、トーク内で日程決めや出欠確認ができる機能です。

イベント名と予定する日付を設定してカレンダーを送信すると、メンバーは希望の日程を○×で回答できるので、スケジュール調整に大いに役立ちます。

日程調整は、最後に編集してから1か月間更新が無いと自動で削除されます。1か月以上先の日程を調整する場合はこまめに編集するか、回答に期限を決めてトークなどで告知するとよいでしょう。



- ① 日程調整をしたいトークルームを開き『+』をタップ。



- ② 『日程調整』をタップ。

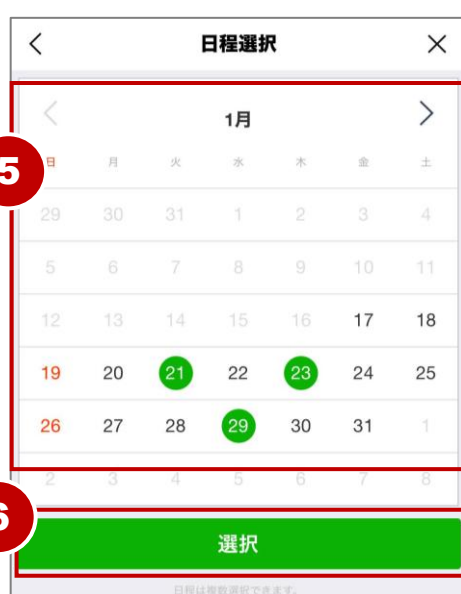
日程調整 (LINEスケジュール)



③ 『イベント名』『イベント内容』をそれぞれ入力します。



④ 『日程選択』をタップ。



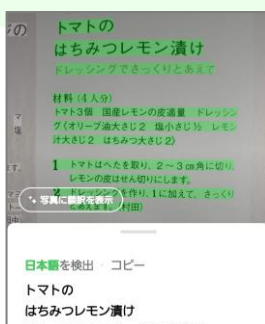

⑤ 選択肢にしたい日程をタップ。
複数選択できます。

⑥ 『選択』をタップ。


文字認識

文字認識とは、トーク内の画像の中の文字を読み取りできる機能です。読み取りできた文字はトークに送信できます。

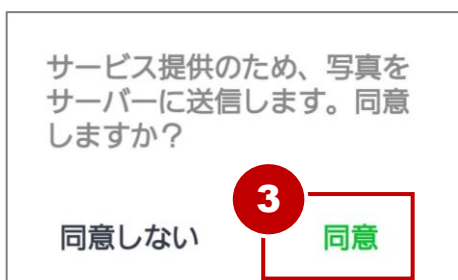
資料を見ながら画面に打ち込む手間が省けるうえ、テキスト（文字）にして送信すると写真内の文字も読みやすくなります。



- ① トーク内の文字が写っている画像をタップ。



- ② 右上『A』をタップ



- ③ (初回のみ) 『同意』をタップ0